

STENBJERG

6 VORSCHLÄGE FÜR MINIFERIEN IN STENBJERG

3 Tage genießen mit 2 Übernachtungen



STENBJERG
LANDINGSPLADS

REITEN
NATURERFAHREN
WANDERN
ERNTEN
KULTUR
RADFAHREN



STENBJERG
KIRKE



STENBJERG
SØMÆRKE

DREI TAGE REITEN RUND UM STENBJERG

Wohne in Stenbjerg und erlebe Thy vom Pferderücken aus. Miete ein Pferd oder bringe dein eigenes mit. Es gibt viele Möglichkeiten.

BUCHE ERLEBNISSE

- › Stutterikorreborg.dk bei Svankjær – Reittouren inkl. Essen in der Stenbjerg Kro.
- › Rideturthy.dk – Reittouren im Nationalpark Thy.
- › Laerkely.dk – Reiterferien mit Übernachtung im Shelter (Schutzhütte).

GUT ZU WISSEN

- Auf riderutenththy.dk kannst du einen Überblick über Reiterlebnisse in ganz Thy finden.
- Reiteroute Thy und Reiteroute Hvidbjerg sind markierte Reiterouten. Du bekommst einen Überblick, wenn du die Freizeitkarte des Nationalpark Thy im Informationshaus des Nationalparks am Stenbjerg Landingsplads kaufst.
- Während du dein Essen in der Stenbjerg Kro genießt, bietet der Wirt eine eingezäunte Weide mit Wasser für dein Pferd an.
- In Svankjær bei der Stutteri Korreborg kannst du dein Pferd während deiner Ferien einstellen. Die Reiteroute Thy verbindet Stenbjerg und die Stutteri.
- Beachte, dass Wanderouten keine Reiterouten sind.

DREI TAGE ALS NATURENTDECKER IN STENBJERG

Setze die anthropologische Brille auf und erlebe die Natur als Entdecker. Sieh die Struktur des Laubblattes, setz dich hin und beobachte den Weg der Ameisen. Halte inne und lausche. Naturentdeckung ist eine spannende Art die Natur zu erleben – auf was fällt dein Blick?

BUCHE ERLEBNISSE

- › Levested.dk
- › Nationalparkthy.dk

GUT ZU WISSEN

- Im Gegensatz zum Wandern, wo es darum geht von einem Ort zum anderen zu kommen, handelt Naturentdeckung alleine davon alle die Schätze zu erleben, die Natur hervorbringt. Ein Naturentdecker kann herum gehen, stehen bleiben, hinsetzen und seine Beobachtungen aufzeichnen.
- Naturentdeckung um Stenbjerg handelt davon, die Schätze der Natur in Form von spannenden Tieren, Pflanzen und Pilzen aufzunehmen.
- Im Informationshaus des Nationalparks Thy am Stenbjerg Landingsplads kannst du verschiedene Bücher über die Fauna finden, die dich dazu inspirieren können, was du draußen finden und untersuchen kannst.

DREI TAGE WANDERUNGEN UM STENBJERG



Es gibt eine Flut von Möglichkeiten für Wanderungen in Thy! Buche eine Tour, erhalte eine Karte oder finde dir selbst eine Route. Du kannst auch einfach das Auto stehen lassen und auf Entdeckungstour rund um Stenbjerg gehen.

BUCHE ERLEBNISSE

- › Nationalparkthy.dk – Buchung von verschiedenen Naturführern.
- › Lvested.dk – Lernen und Mitmachen - Naturerlebnisse.
- › ThyHike.dk – Veranstaltungsbasiert.
- › ohsoquiet.dk – Pauschalreisen mit Übernachtung.
- › Visitthy.dk – Geführte Touren.
- › EvenThy – Facebook – Tour und Essen am Lagerfeuer.

GUT ZU WISSEN

- Mit der Freizeitkarte des Nationalpark Thy, die viele Wanderrouten aufzeigt, bekommst du einen schnellen Überblick über die Möglichkeiten.
- Die freiwilligen Mitarbeiter im Nationalpark Thy Informationshaus am Stenbjerg Landingsplads können dir Touren empfehlen, die zu dir und deiner Wanderlust passen.
- Wenn du auf Tour warst, kannst du dir jeden Freitag bei Footsie.dk in Stenbjerg die Füße pflegen lassen.

TOUR 1 – GANZ LOKAL

Mache eine Rundtour und erlebe Stenbjerg – den Ort ohne Bürgersteige. Komm vorbei an der Stenbjerg Bake und erlebe die Dünenlandschaft Halte an am Aussichtsbunker und sehe die Küste aus der Perspektive des Bunkers. Probiere das Fernglas – kannst du ein Schiff am Horizont finden? Ein Sonnenuntergang am Stenbjerg Landingsplads ist ein Muss!

TOUR 2 – AM STRAND

Verbringe einen Tag am Strand und gehe nach Süden bis du die Bunker findest, die sich zwischen dem Sand auftürmen. Das ist eine längere Tour – ca. 5 Kilometer bis du die Bunker erreichst. Auf dem Weg kannst du im Sand dies und das entdecken und die endlose Weite der schönen Westküste genießen.

TOUR 3 – IN DEN PLANTAGEN

Geh eine Tour in die Stenbjerg Klitplantage und folge der markierten gelben Route der Naturverwaltung. Das ist eine tolle Route mit Wald, Heide und Dünen, die du verkürzen oder verlängern kannst, ganz nach Lust und Laune.

TOUR 4 – STADT UND STRAND

Folge dem Vestkyststien auf dem Rettungsweg nach Nørre Vorupør über Sønder Vorupør. Hier gibt es viele Möglichkeiten ein leckeres Essen zu finden, bevor dich der Weg am Strand zurück nach Stenbjerg führt. Eine Tour von insgesamt ca. 10 km Länge.

DREI JAHRESZEITEN DES SAMMELNS IN STENBJERG

Schmecke und rieche die Natur in Stenbjerg.
Hier gibt es richtig viele verschiedene
Pflanzen, die man essen kann und, sowohl
für Experten wie für Neugierige, die zum
ersten Mal die Freude erleben wollen dieses
'Gold' zu finden.

PROBIERE DIE LOKALEN ZUTATEN

- › Probiere die lokalen Zutaten des Nationalpark Thy in der Stenbjerg Kro. Wir empfehlen die Nationalparkplatte.
- › 'Smagen af Thy' (Der Geschmack von Thy) ein Geschäft in Thisted.
- › Thisted Bryghus – probiere die Biere Porse Guld und die Nationalpark-Serie: Thagaard, Klithede und Faddersbøl, Cold Hawaii und Cold Hawaii Rav.
- › Svankjær Honning og Biavl v. Jens Mogensen: Honig aus dem Nationalpark Thy und daraus entwickelte Produkte (Sirup, Met, Bier).
- › Gyrop.dk og Thy Whisky in Sønderhå. Ein schöner Hofladen mit Fleisch, Whisky und Rundführungen mit Whiskyverkostung.
- › Vesterkrogsgaard.dk Hofladen in Nørhå, wo du ökologisches Rind-, Enten- und Hühnerfleisch kaufen kannst.
- › Besuche ThyLam.dk Hofladen, der Fleisch von um Stenbjerg grasenden Schafen anbietet, sowie andere Produkte, wie Garn, gewebte Teppiche, Filzprodukte und Seife.

ANREGUNG

Buch: Feltbogen for madnørdere THY
Blog: Naturmad.dk



GUT ZU WISSEN

- Esse nichts, was du nicht kennst. In diesem Flyer teilen wir freigebig unser Wissen über das „Gold“ der Umgebung und fordern dich auf es auch zu tun. Koste und sammle nur für dich selbst. Jydsk Lov (das Jütische Recht) sagt, dass du nur so viel sammeln darfst, wie in einen Hut passt.
- Wenn du dich in der wilden Natur Thys bewegst, dann gehe immer in einem ruhigen Tempo - so hat die Kreuzotter nämlich Zeit, sich davon zu schlängeln. Wir empfehlen dir dich auf Zecken zu kontrollieren, wenn du nach Hause kommst.

KAUFE PRODUKTE AUS THY

- Willst du eine Vorfreude auf das Sammeln haben, dann kannst du im Stenbjerg Kro verschiedene Schnäpse, die aus Kräutern und Beeren des Nationalpark Thy gemacht wurden, probieren. Du kannst auch Marmelade von einem der Verkaufsstände an der Straße kaufen.
- Auf der Homepage des Nationalpark Thy kannst du mehrere Produzenten von Lebensmitteln und anderen Produkten finden, die das Produktlogo des Nationalpark Thy auf ihren Produkten benutzen und damit eine Reihe von Kriterien erfüllen, wie Herkunftsort, Produktionsmethode und Verarbeitung.

ANLEITUNG

Auf der Karte haben wir mit Buchstaben eine Liste mit den häufigsten allgemeinen Pflanzen und Beeren, die man in großen Mengen in Stenbjerg finden kann, markiert. Die Markierungen sollen dir den Weg weisen auf der Suche nach dem 'Gold' der Natur.

FRÜHJAHR

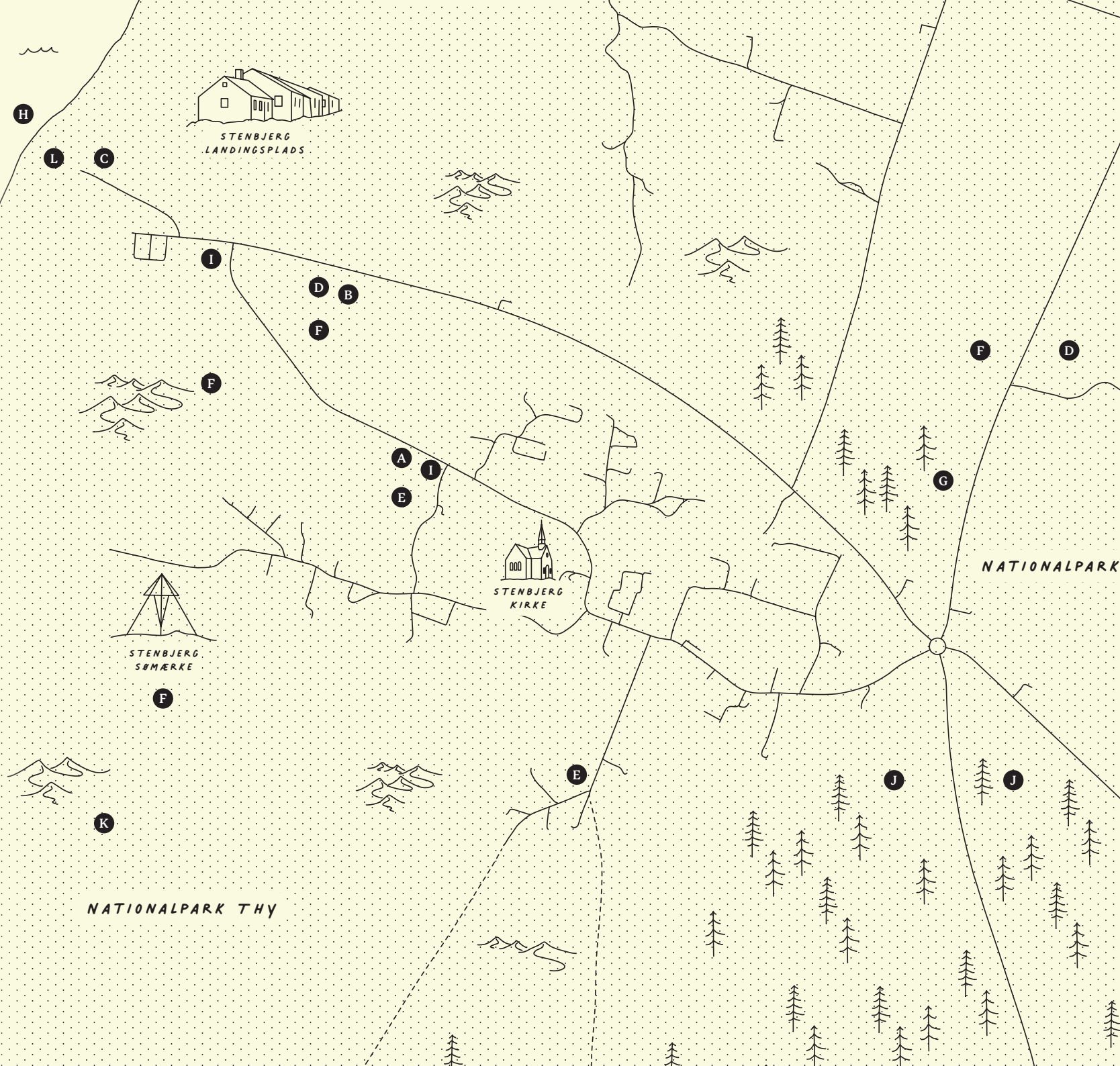
- A** Brennnessel.
Wächst auf nährstoffreicher Erde.
- B** Gagelstrauch – Blätter oder Kätzchen.
Wächst an Wasserläufen.
- C** Gauchheil.
Wächst im Sand.

SOMMER


- D** Thy Heidelbeeren oder Rauschbeeren.
Wächst in feuchten Gebieten.
- E** Mädesüß.
Wächst an Bächen.
- F** Schwarzbeeren.
Wächst in den Dünen zusammen mit Heidekraut.
- G** Heideblüten/Besenheide.
Wächst in den Dünen.
- H** Makrelen. Werden zum Sonnenuntergang mit der Angel von der Wasserkante der Nordsee aus gefangen.

EFTERÅR

- I** Sanddorn.
Wächst am Wegesrand.
- J** Pilze – Pfifferlinge und Steinpilze.
Wachsen in den Wäldern und am Wegesrand.
- K** Moosbeeren.
Wächst in feuchten gebieten mit Moos.
- L** Bernsteine. Findet man meist nach einem Sturm, oft zeitig am Morgen an der Wasserkante der Nordsee.



DREI TAGE MIT KULTUR IN DER UMGEBUNG VON STENBJERG



Es gibt überall in Thy Möglichkeiten für Kulturerlebnisse - alles von Skulpturen, Kunst in Kirchen, großen Waldtrollen bis zu einer lehrreichen Ausstellung mit Meeresplastik. Hier sind Inspirationen für Ausflüge ab Stenbjerg.

BUCHE ERLEBNISSE:

- Ein Tag auf dem Meer mit Skagerak-t248.dk
- Rundführung Fisk og Folk (Fisch und Leute) am Stenbjerg Landingsplads. Nationalparkthy.dk

LOKAL IN STENBJERG

- Käte Lassens Haus - Museum mit Einblick in die Werke der bekannten deutschstämmigen Künstlerin aus Stenbjerg, mit dem Aussichtspunkt auf dem Bunker nebenan.
- Geh zur Bake, der markanten Seemarke mit der schönsten Aussicht.
- Triff Freiwillige im Informationshaus des Nationalpark Thy am Stenbjerg Landingsplads.
- Erlebe zwei Ausstellungen – das Rettungshaus und das Windenhausmuseum.
- Besuche die schmucke und besondere Kirche des Ortes.
- Skulpturen: "Vidner" (Zeugen) vor der Kirche und "Livlinen" (Rettungsleine) am Willkommensplatz.
- Kannst du die Olsenbanden-Silhouette finden?
- Sieh die Galionsfigur vor dem Haus, welches früher dem Künstler Jens Søndergaard gehörte, am Weg nach Sønder Vorupør.

STENBJERGS UMGEBUNG – 5 MIN. MIT DEM AUTO

- Nørre Vorupør und Cold Hawaii – Museum, Aquarium, Nationalpark Center, Surfschulen, Eisbars, Einkaufen und Kaufmann sowie StrandetLAB, Wiederverwendung von Meeresplastik und Kaffeebar.
- Nørhå Antik og Retro – 800 m2 mit Antik und den schönsten Second-hand waren.
- Gen Süden findest du die Galerie @stinesstreg und den Skulpturgarten Svanckjær. Besuche Hvidbjerg Vesten Aa Kirke, die ausgeschmückt wurde von Peter Brandes und Maja Lisa Engelhardt.

SYDTHY – 30 MIN. IM AUTO

- Lodbjerg Kirke ausgeschmückt von Maja Lise Engelhart.
- Die Steinskulpturen von Per Kjeldsen in Agger.
- Der Troll in der Eshøj Plantage bei Hurup.
- Heltborg Museum, Sydthy Kunst- und Kulturcenter.

DREI TAGE RADTOUREN RUND UM STENBJERG

Nimm dein Fahrrad mit nach Stenbjerg, erlebe Thys einzigartige Natur und Ausflugsziele. Die Anzahl der Kilometer sind für die gesamte Strecke - von Stenbjerg und zurück.



BUCHERLEBNISSE

- › Miete ein Fahrrad bei Vorupør Cykler über Facebook.

GUT ZU WISSEN

- Bekomme einen Überblick mit der tollen Karte des Nationalpark Thy, die viele schöne Fahrradtouren ausweist.
- GRØN ferie? Komme mit dem Zug am Bahnhof in Snedsted an und fahre mit dem Fahrrad die 11 km nach Stenbjerg - oder fahre mit dem Zug bis nach Thisted und von dort mit dem Bus 313 nach Stenbjerg.
- Beachte, dass die Wanderrouten Vestkyststien und Redningsvejen keine Fahrradwege sind.

TOUR 1 - CA. 14 KM

Fahr nach Süden zu Per Madsens Kær und nimm ein Picknick mit. Der kleine See ist gut zum Baden und kinderfreundlich mit flachem Wasser und einer Insel in der Mitte des Sees, der stundenlang erforscht werden kann. Zieh die Schuhe aus und spüre das frische Wasser. Steh ganz still – so kannst du Glück haben und ein Natur-Peeling von den kleinen Fischen bekommen. (Die bräunliche Färbung ist organisches Material und ungefährlich).

TOUR 2 - CA. 40 KM

Mache eine Tagestour zum Lodbjerg Fyr nach Süden. Fahre auf der Hvidbjergroute zum Leuchtturm, wo viele Freiwillige dich in die Kaffeestube des Leuchtturmwärters erwarten und dir Kaffee im schönsten alten Porzellan servieren. Geh hinauf auf die Spitze des Leuchtturmes und genieße die beeindruckende Aussicht. Iss dein Picknick in der Picknickstube. An feuchten und kalten Tagen kannst du dich dort vorm Kamin aufwärmen.

TOUR 3 - CA. 44 KM

Folge der Panoramaroute 411 und erlebe Land und Dörfer – mache eine Ganztagestour und sieh Thy in all seinen Facetten. Die Panoramarouten sind Qualitäts-Fahrradwege mit Möglichkeiten zur Einkehr, Übernachten und besonderen Erlebnissen. Die Fahrtroute "Dyrenes Paradis" (Paradies der Tiere) ist eine von 25 Panoramarouten im küstnahen Dänemark.

ERLEBNISORTE

- 1 Stenbjerg Landingsplads
- 2 Redningsmuseum (Museum der Küstenrettung)
- 3 Informationshaus Nationalpark Thy
- 4 Kåte Lassens Hus - Kunstaustellung
- 5 Spilhusmuseum (Windenhausmuseum)
- 6 Signalmast und Aussichtspunkt
- 7 Observationsbunker aus dem 2. Weltkrieg
- 8 Galerie
- 9 Stenbjerg Sømærke (Bake)
- 10 Aussichtspunkt
- 11 Die Skulptur "Vidner" (Zeugen)
- 12 Stenbjerg Kirke
- 13 Touristinfo im Transformatorenhaus
- 14 Willkommensplatz & Übersichtskarte
- 15 Die Skulptur "Livlinen" (Rettungsleine)
- 16 Signalkanone
- 17 Olsenbade-Haus Stenbjerg
- 18 Galionsfigur König Neptun

RESTAURANT

- 19 Stenbjerg Kro

KAUFERLEBNISSE

- 20 Stenbjerg Netmontering (Angelbedarf)
- 21 Footsie Fußpflege

ELEKTROAUTO LADESTATION

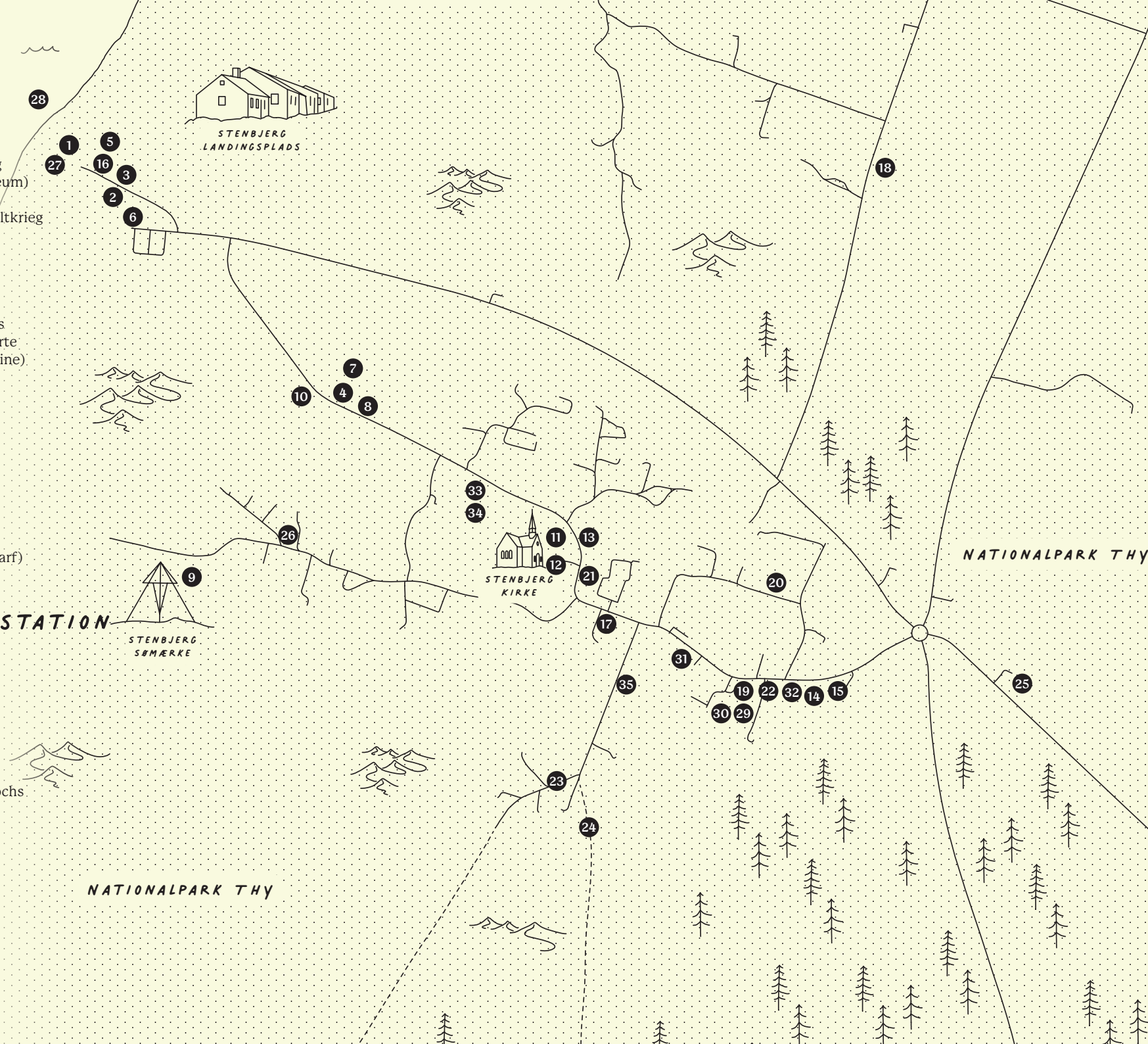
- 22 Clever

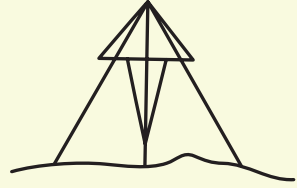
AKTIVITÄTEN

- 23 Wanderroute: Vestkyststien
- 24 Fahrradrouten: 411
- 25 Wanderroute: Gelbe Route
- 26 Angeltour T 248 Skagerak
- 27 Rundführung: Folk og Fisk - mittwochs
- 28 Surfspot 'The Landing'

ÜBERNACHTUNGEN

- 29 Stenbjerg Kro & Badehotel
- 30 Krohavens Familjecamping
- 31 Stenbjerg Camping
- 32 Fiskerhuset Stenbjerg B&B
- 33 101 Glamping Thy
- 34 101 Sleep and Stay
- 35 Stenbjerghytten





10 TIPPS NACHHALTIGE FERIEN

1. Lass das Auto stehen. Benutze lieber das Fahrrad oder geh zu Fuß.
2. Bleib in der Gegend – Besuche naheliegende Erlebnisorte.
3. Iss in Restaurants, die lokale Zutaten verwenden.
4. Bring deine eigene Wasserflasche mit.
5. Hinterlasse nur deine Fußspuren – Nimm deinen Abfall mit.
6. Benutze die angelegten Wege in der Natur.
7. Bring deine eigene Einkaufstasche mit, wenn du einkaufen gehst.
8. Sortiere den Abfall und benutze die Wertstoffcontainer.
9. Plane deinen Besuch und komme gerne außerhalb der Saison.
10. Tourist Informationen gibt es auch digital – lass den Flyer für den nächsten Gast liegen.

HIER FINDEST DU DEN FLYER DIGITAL

www.stenbjergthy.dk